


Können Sie erkennen, was Alexandra für ihre Figur „Blondie, begging“ verwendet hat? Der Name der Figur bedeutet (aus dem Englischen) übersetzt „Blondie, bettelnd“, verrät also, dass die Figur „Blondie“ heißt und gerade bettelt. Was meint Ihnen, warum hat die Figur einen so rätselhaften Titel?

Stellen Sie sich vor, Sie könnten eine Figur aus allen möglichen Materialien, die bei Ihnen zu Hause oder in Ihrer Nachbarschaft herumliegen, selbst bauen. Wie würde sie aussehen? Wie würde sie drauf, was würde sie tun und wie würde sie sich verhalten?

VERSUCHT, EURE AUSGEDACHTE FIGUR ZU ZEICHNEN! VIELLEICHT KÖNNEN SIE JA TATSÄCHLICH ZU HAUSE ERSTELLEN?

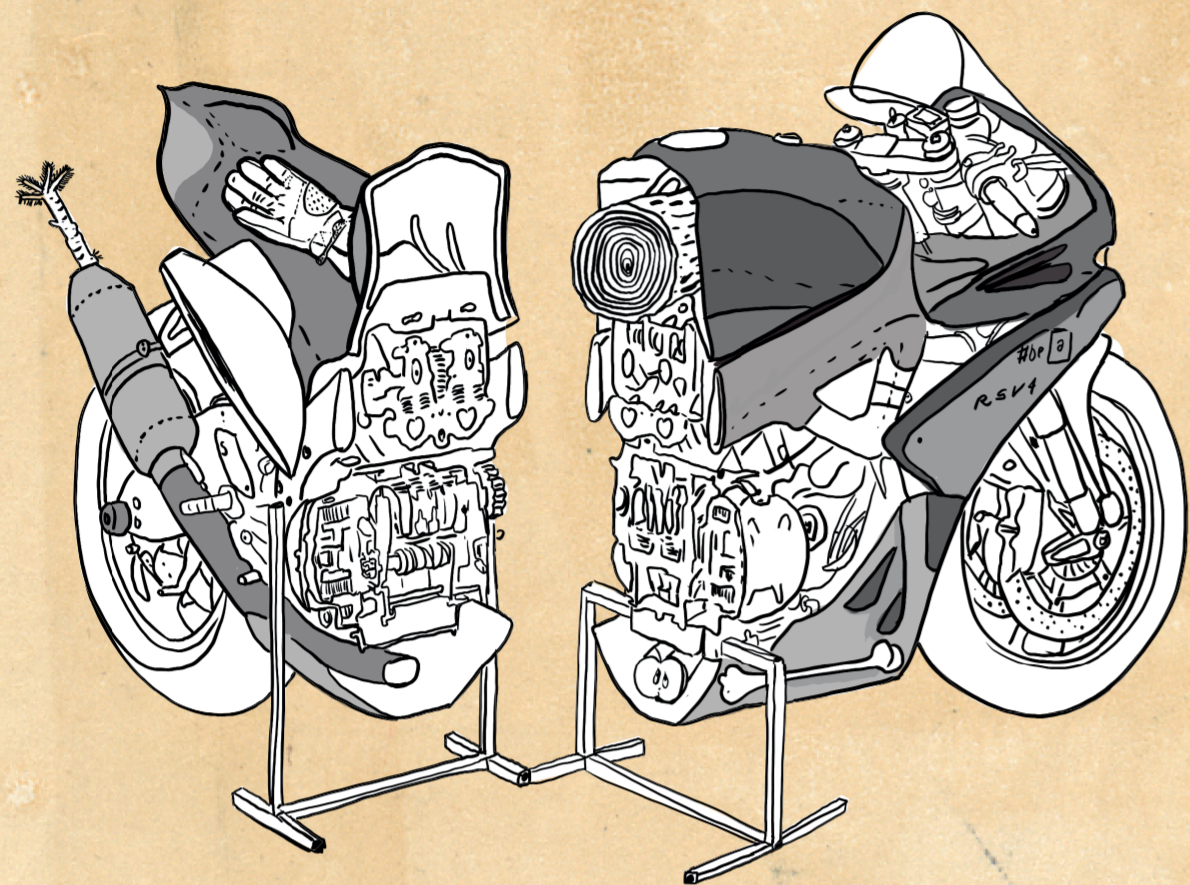


ALEXANDRA BIRCKEN

A I N

AUF DIE PLÄTZE, KRITZEL, LOS!

Die Künstlerin ALEXANDRA BIRCKEN macht Skulpturen aus verschiedensten Materialien, die ihr im Alltag begegnen. Skulpturen sind dreidimensionale Kunstwerke. Die Materialien und Formen sind bei ihr so zahlreich und unterschiedlich wie die Buchstaben des Alphabets. So wie Buchstaben zu verschiedenen Wörtern kombiniert werden können, entstehen aus Alexandras Materialfundus immer wieder neue Skulpturen! Vor Kurzem hat sich ein kleiner Ast aus einem Kunstwerk gelöst und wurde zum Leben erweckt. Er heißt Birckie und macht jetzt das Museum unsicher. Folgt ihm heute auf seiner Entdeckungstour durch Alexandras Ausstellung „A-Z“! Wir beginnen im Raum mit dem großen schwarzen Netz.



SUCHBILD Im Inneren des Motorrads „RSV 4“ haben sich fünf Fremdkörper versteckt. Könnt ihr sie finden? Auch in anderen Kunstwerken von Alexandra tauchen sie wieder auf.

EINES MORGENS MUSSTE ICH ZUM ARZT. DOCH ES IST KAUM ZU GLAUBEN! NICHT ICH BRAUCHTE DANN HILFE, SONDERN „THE DOCTOR“. ALS ERSATZ FÜR SEIN BEIN DIEN T NUN DER ÜBERREST EINES WEIHNACHTSBAUMS.



Die Gegenstände, aus denen die Figur besteht, hat Alexandra zufällig gefunden, oder sie gehörten jemandem, der ihr nahesteht. Ein Beispiel ist der Kittel: Teile von ihm trug ihre Tochter, als sie im Krankenhaus war. Entdeckt ihr Materialien, die schon in „RSV 4“ vorkamen? Wofür dienen sie in „The Doctor“? Könnt ihr ihn mit all seinen Körperteilen und Kleidungsstücken zeichnen?

SELBER ZEICHNEN


Hier habt ihr Platz dafür.

SEHT EUCH DAS WERK „CAGEY“ GENAU AN. NUR SO KÖNNT IHR DAS WÖRTERRÄTSEL LÖSEN! GESUCHT WERDEN JEWEILS WÖRTER FÜR GEGENSTÄNDE, DIE IN VIELEN VON ALEXANDRAS WERKEN WIEDERKEHREN. ICH LIEBE RÄTSEL, VOR ALLEM, WENN GESTALTEN WIE ICH DARIN VORKOMMEN!



WÖRTERSUCHE

1. Die Vögel bauen ein _____ – genauso, wie sie es für sich und ihre Jungen brauchen.
2. Haarsträhnen kann man zu einem Zopf oder Äste zu einem Korb _____.
3. Etwas, das schützt. Es dient zum Schutz von Handys oder zur Aufbewahrung von Gegenständen. Es reimt sich auf Fülle!
4. Die _____ schützt Lebewesen, vor allem Menschen und Tiere, vor Umwelteinflüssen wie Regen, Sonne und Wind. Sie ist die äußerste Schicht des Körpers.
5. Gesucht wird der Beruf einer Frau, die Gebäude entwirft. Er existiert seit Tausenden von Jahren.
6. Ein Baumstamm besteht aus _____ – so wie Birckies Körper auch!



Die rot hervorgehobenen Buchstaben ergeben zusammen ein Wort. Wie steht dieses Wort in Verbindung mit dem Kittel von „The Doctor“?

KÖRPERSPRACHE

Erkennt ihr diese Geste? Was meint ihr, welche Person ist hier abgebildet? Welchen Beruf hat sie? Ein Tipp: Wir nennen sie „Angie“, und sie trifft viele wichtige Entscheidungen. In dieser Pose bleibt sie konzentriert und ruhig, selbst wenn sie unter Druck steht.

Birckie hat einige Gesten im Internet gefunden. Schreibt neben die Zeichnungen, was sie bedeuten. Dann macht euch die Gesten gegenseitig vor und erratet sie.



Überlegt, welche Gesten euch täglich begegnen.

EINE GESTE IST EINE SPONTANE ODER BEWUSST EINGESETZTE BEWEGUNG DES KÖRPERS. SIE BEGLEITET ODER ERSETZT DAS GESPROCHENE WORT UND SIE KANN AUCH IN SICH EINE EIGENE AUSSAGE SEIN. IN IHR DRÜCKT SICH EINE BESTIMMTE INNERE HALTUNG AUS.



FALLS EUCH DIE KONSISTENZ DES BLUTS NOCH ZU DÜNNFLÜSSIG IST, SO FÜGT DEM ERKALTETEN GEMISCH ETWAS MEHR SPEISESTÄRKE HINZU UND WIEDERHOLT DEN VORGANG.



Birckie experimentiert gerne in der Küche. Heute stellt er euch sein Lieblingsrezept für Kunstblut vor.

REZEPT FÜR ZUHAUSE


- Ihr braucht:**
- 1 Liter Rote-Bete- oder Kirschsafte
 - 3 Esslöffel Speisestärke
 - Kochtopf
 - Schneebesen oder ein anderes Rührutensil
 - Lebensmittelfarbe, Orangensaft oder Sojasauce (nach Belieben)

Gibt den Saft – Rote Bete oder Kirsche – zusammen mit der Speisestärke in einen ausreichend großen Topf und verrührt beides gut. Die Speisestärke sollte nicht mehr klumpig sein.

Bringt das Gemisch zum Kochen – dabei immer wieder kräftig umrühren!

Stimmt die Farbe noch nicht? Dann helft mit Lebensmittelfarbe, Orangensaft oder Sojasauce nach. Lasst das Gemüseblut abkühlen.

DIESES BILDERRÄTSEL VERRÄT EUCH ERSTENS, VON WELCHEM TIER DIE KNOCHEN IN DER BELÜFTUNG STAMMEN, UND ZWEITENS, UM WELCHES KÖRPERTEIL ES SICH HANDELT.



~~G~~ MON ~~EI~~ L → R

REBUS